



ПАМЯТКА ПО ПОРЯДКУ ПОЛУЧЕНИЯ ЕЖЕМЕСЯЧНОЙ ВЫПЛАТЫ НА ДЕТЕЙ ДО 3 ЛЕТ через портал www.gosuslugi.ru





1. Войдите в личный кабинет, нажав:

 **Личный кабинет**


2. Найдите в разделе «Популярное на портале» необходимую услугу:

Популярное на портале

для Воронежской области

 Единовременная выплата на детей от 3 до 16 лет >	 Ежемесячная выплата на детей до 3 лет >
 Извещение о состоянии лицевого счета в ПФР >	 Получение пособия по безработице и постановка на учет в центре занятости >

3. Выберите:


Ежемесячная выплата на детей до 3 лет >

4. Нажмите:

Получить услугу >

5. В открывшемся окне «Заявление о предоставлении ежемесячной выплаты на детей до 3 лет» заполните все необходимые разделы:

- Ваши персональные данные:

1 Ваши персональные сведения

Фамилия	Имя	Отчество
Дата рождения	Контактный телефон	СНИЛС

- Документ, удостоверяющий личность заявителя:

2 Документ, удостоверяющий личность заявителя Изменить данные профиля ?

Наименование документа, удостоверяющего личность
Паспорт гражданина Российской Федерации

Серия документа	Номер документа	Дата выдачи документа
-----------------	-----------------	-----------------------


Кем выдан документ

- Сведения о детях для назначения выплаты (ФИО, дата рождения, СНИЛС). Если в вашей семье несколько детей в возрасте до 3 лет, имеющих гражданство Российской Федерации, заполните данные по каждому из них в этом заявлении.

- Реквизиты актовой записи о рождении:

Реквизиты актовой записи о рождении


Серия и номер свидетельства о рождении не указываются

Номер актовой записи	Дата 
Наименование органа ЗАГС, составившего запись	

- Реквизиты для перечисления выплаты:

4 Реквизиты для перечисления выплаты

Банковские реквизиты


БИК или наименование банка получателя 

Ручной ввод реквизитов

- Выбор территориального органа Пенсионного фонда Российской Федерации, в который подается заявление;

5 Выбор территориального органа Пенсионного фонда Российской Федерации, в который подается заявление

Пожалуйста, выберите регион и район. При отсутствии вашего района выберите ближайший к месту проживания

Регион 

6. Проставьте отметку напротив фразы:

Об ответственности за достоверность представленных сведений предупреждена (предупрежден)

7. Нажмите:

Подать заявление