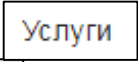


**ПАМЯТКА ПО ПОРЯДКУ
ОФОРМЛЕНИЯ ГОСУДАРСТВЕННОЙ УСЛУГИ ПО
СОДЕЙСТВИЮ ГРАЖДАН В ПОИСКЕ ПОДХОДЯЩЕЙ РАБОТЫ
через портал <https://www.govvrn.ru/>**

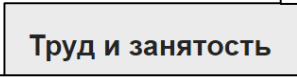
1. Войдите в личный кабинет, нажав:



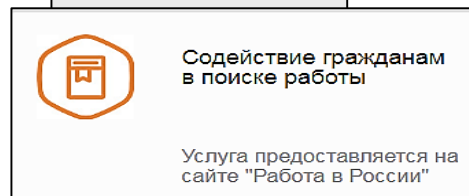
2. Войдите в Каталог услуг, нажав:



3. Выберите категорию:



4. Выберите услугу:



5. Автоматически происходит перевод на сайт «Работа в России»

6. Войдите на портал «Работа в России» с использованием подтвержденной учетной записи Госуслуги (ЕСИА)



7. Нажмите на свое ФИО в правом верхнем углу, в открывшемся меню нажмите на пункт «Оформление пособия по безработице».

8. На открывшейся странице нажмите «Заявление о предоставлении гражданину государственной услуги по содействию в поиске подходящей работы».

Подача заявлений

[Инструкция по оформлению государственной услуги](#)



[Заявление о предоставлении гражданину государственной услуги по содействию в поиске подходящей работы](#)

9. В открывшейся форме заявления проверьте сведения, переданные из Вашей учетной записи Госуслуги на портал «Работа в России».

Заявление о предоставлении гражданину государственной услуги по содействию в поиске подходящей работы

Личные данные заявителя

Фамилия Имя Отчество

Пол

Если обнаружите некорректную информацию, исправьте сведения на портале Госуслуги в Вашем Личном кабинете. Убедитесь, что сведения на портале Госуслуги представлены правильно, и начните заново заполнять форму заявления на портале «Работа в России».

10. Заполните блок «Резюме» В блоке «Резюме» прикрепите уже существующее резюме из списка. Если Вы не создавали резюме на портале «Работа в России», то нажмите кнопку «Создать резюме». Страница создания резюме откроется в новой вкладке. Заполните резюме и нажмите кнопку «Сохранить». Вернитесь на страницу заявления и выберите только что созданное резюме из списка.

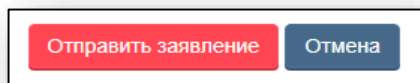
11. Заполните Адрес места жительства, укажите место регистрации таким же образом, как оно указано в Вашем паспорте.

12. В блоке «Место оказания услуги» выберите «Регион», в котором Вы хотите получить услугу, а также Службу занятости населения. Помните, в дальнейшем Вам придется обратиться лично в ту Службу занятости населения, которую Вы выберете. Убедитесь, что Вам будет удобно до нее добираться.

13. Признание безработным возможно только по адресу регистрации, указанному в Вашем паспорте. При подаче заявления в Службу занятости не по адресу регистрации Вы будете поставлены на учет в качестве ищущего работу без признания безработным.

14. Выберите способ получения пособия: расчетный счет или почтовый перевод и способ связи

15. Нажмите:



Способ получения пособия

Реквизиты получения пособия
Выберите значение

Способ связи

Телефон

Адрес электронной почты
nemelena31@yandex.ru

16. Обработка Вашего заявления займет какое-то время. Вы можете узнать статус Вашего заявления, для этого:

- Войдите на портал «Работа в России», если статус заявления изменился, то рядом с иконкой отобразится восклицательный знак красного цвета.

- Нажмите на свое ФИО в правом верхнем углу, в открывшемся меню нажмите на пункт «Оформление пособия по безработице»

- На открывшейся странице Вы сможете ознакомиться с текущим статусом Вашего заявления.

Пояснения по статусам:

ЗАРЕГИСТРИРОВАНО	Вы поставлены на учет в качестве ищущего работу Центром занятости населения.
ОБРАБАТЫВАЕТСЯ	Центр занятости населения взял в работу Ваше заявление и постарается подобрать Вам подходящие вакансии. В случае получения вакансий от Центра занятости населения Вам необходимо связаться с указанными в вакансиях работодателями и договориться о собеседовании.
ДОЗАПОЛНЕНИЕ СВЕДЕНИЙ	Центр занятости населения просит Вас обновить сведения, указанные Вами в заявлении. Вам необходимо открыть карточку заявления и внести недостающие сведения в поля, либо внести изменения, если при заполнении Вами были указаны по ошибке неправильные сведения. После внесения изменений нажмите кнопку «Отправить заявление».
ЗАПРОС СВЕДЕНИЙ	Портал «Работа в России» направил в Пенсионный фонд Российской Федерации запрос на получение сведений о Вашей трудовой деятельности.
СВЕДЕНИЙ НЕДОСТАТОЧНО	Отсутствие информации о Вашем увольнении, переданной работодателем, в Пенсионном фонде Российской Федерации не позволит поставить Вас на учет в качестве безработного и получить пособие. Вы можете попросить Вашего работодателя внести сведения о Вашем увольнении в Пенсионный фонд Российской Федерации. В случае отказа Вы можете обратиться в Государственную инспекцию труда.
ПРЕДЛОЖЕНЫ ВАКАНСИИ	Центр занятости населения подобрал Вам вакансии и отправил Ваше резюме работодателю. Взаимодействие с работодателем по проведению собеседования Вы можете отслеживать в своем личном кабинете в разделе «Отклики и приглашения».
НАЗНАЧЕНО ПОСОБИЕ	Центр занятости населения решил признать Вас безработным. Пособие будет рассчитано в соответствии с полученными сведениями и направлено Вам для получения выбранным в заявлении способом.
ОТКАЗАНО В ПОСОБИИ	Центр занятости населения отказал в признании Вас безработным.
ТРУДОУСТРОЕН	Предоставление услуги завершено.
ЗАЯВЛЕНИЕ ОТОЗВАНО	Оказание государственной услуги по содействию в поиске подходящей работы прекращено по Вашей инициативе.