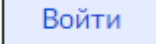


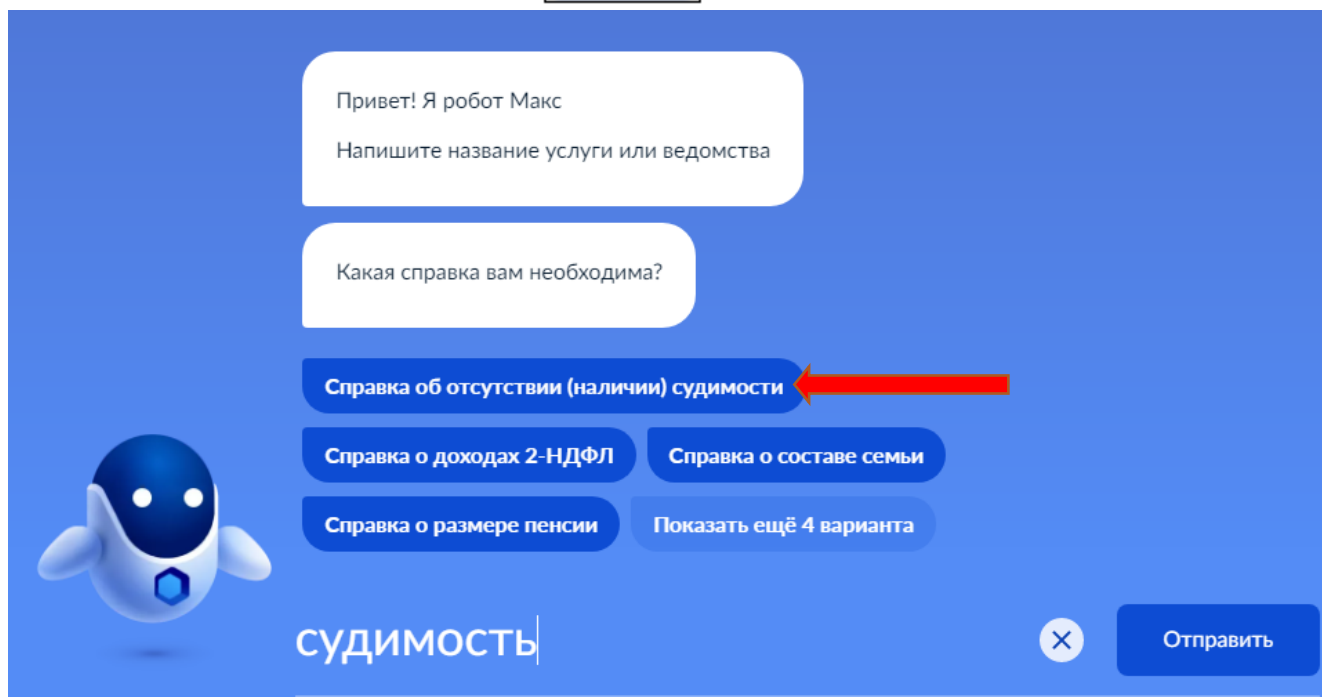


ПАМЯТКА ПО ПОРЯДКУ ПОЛУЧЕНИЯ СПРАВКИ ОБ ОТСУТСТВИИ (НАЛИЧИИ) СУДИМОСТИ

Для подачи заявления потребуются сканы или фото страниц паспорта РФ, содержащие личные сведения (стр. 2-3), место регистрации (стр. 5 обязательно, стр. 6-12, если имеются записи), семейное положение (стр. 14-15).

Услуга предоставляется бесплатно.

1. Войдите в личный кабинет, нажав:  и найдите нужную услугу. Например,



2. Выберите вид справки, например,




3. Проверьте данные или введите (при необходимости) данные для заявления, следуя подсказкам системы.

4. Загрузите фото или сканы документов,

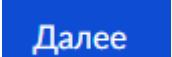

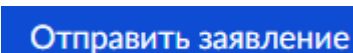


 [Выбрать ещё](#)

используя собственный съемный электронный носитель информации. В открывшемся диалоговом окне нажмите на вкладку «Компьютер», выберите Ваш электронный носитель, нажмите «Открыть», далее выберите файл, содержащий Ваше фото, и нажмите кнопку «Открыть». Также вы можете воспользоваться сканирующим устройством в зоне электронных услуг в Центрах «Мои документы».

5. 

[Удалить](#)

6. Нажмите   

7. Справка будет направлена в Ваш личный кабинет.