



ПАМЯТКА ПО ПОРЯДКУ ПОЛУЧЕНИЯ СВЕДЕНИЙ ОБ АДМИНИСТРАТИВНЫХ ПРАВОНАРУШЕНИЯХ В ОБЛАСТИ ДОРОЖНОГО ДВИЖЕНИЯ

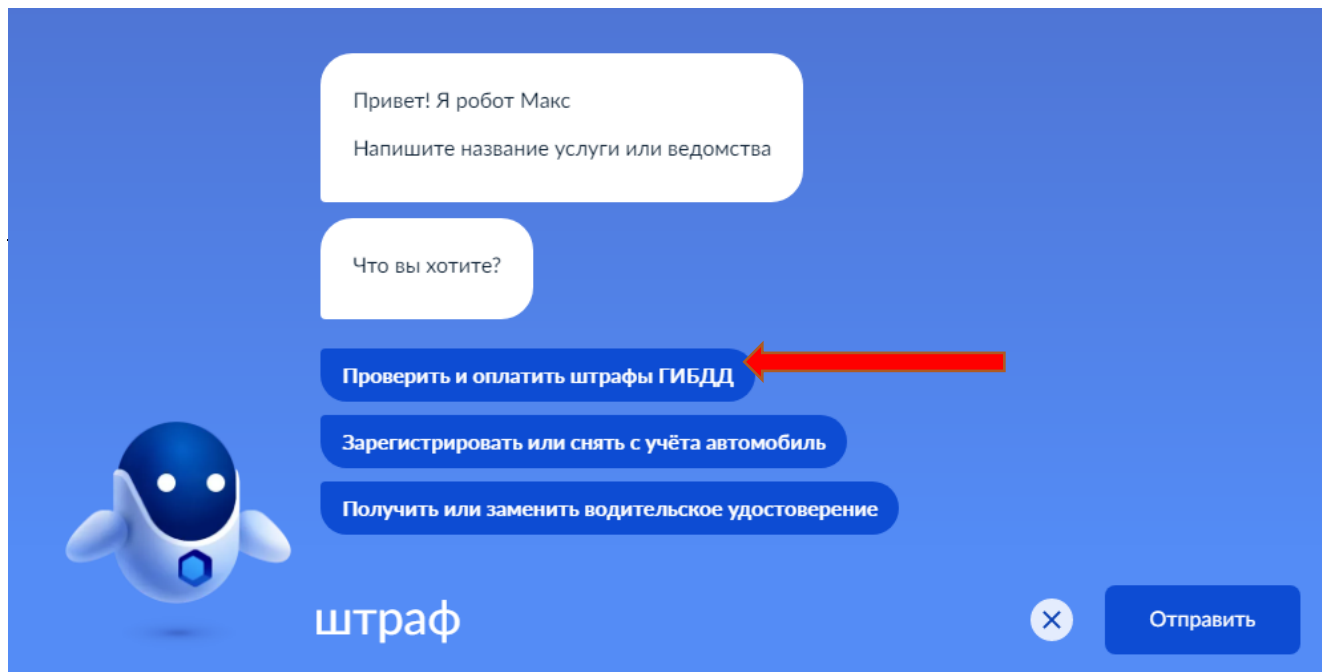
Для получения сведений Вам потребуются данные свидетельства о регистрации транспортного средства и водительского удостоверения.

Услуга предоставляется бесплатно.

1. Войдите в личный кабинет, нажав:

Войти

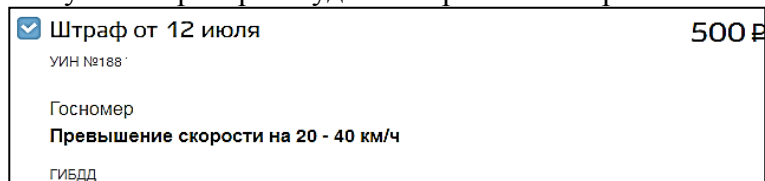
и найдите нужную услугу. Например,



2. Введите сведения об автомобиле и нажмите «Сохранить».

При сохранении данных в личном кабинете – сведения о штрафах будут отображаться автоматически

3. Результат проверки будет отображен на экране.



4. Для того чтобы оплатить штрафы в режиме онлайн, нажмите «Оплатить» и далее следуйте подсказкам системы.

Основная информация
Заполняется для поиска штрафов по транспортному средству

Госномер
A000AA199
> Форматы госномеров

Серия и номер СТС
3131 313131
> Где найти серию и номер СТС

Название ТС
ВАЗ

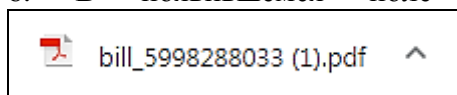
Дополнительная информация
> Упрощает процесс заполнения заявлений на услуги (необязательно для заполнения)

Сохранить Отменить

5. Для того чтобы сформировать платежный документ, нажмите,

Скачать квитанцию для оплаты

6. В появившемся поле внизу экрана нажмите на появившийся документ



7. Для печати документа нажмите значок



в правом верхнем углу документа.