



**ПАМЯТКА ПО ПОРЯДКУ ПОЛУЧЕНИЯ
СПРАВКИ О ПРИВЛЕЧЕНИИ (НЕПРИВЛЕЧЕНИИ) К
АДМИНИСТРАТИВНОМУ НАКАЗАНИЮ
ЗА ПОТРЕБЛЕНИЕ НАРКОТИЧЕСКИХ СРЕДСТВ
через портал www.gosuslugi.ru**

1. Войдите в личный кабинет, нажав:

2. Войдите в каталог услуг, нажав:

3. Выберите категорию, нажав:

4. Выберите услугу:

5. Нажмите:

6. Введите (при необходимости) и проверьте следующие данные:

Раздел 1. «Сведения о заявителе». Выберите роль заявителя:

Роль заявителя
Лично

7. Выберите из предложенного списка значение, соответствующее фактическому региону Вашего проживания

Фактический регион проживания заявителя

Раздел 2. «Сведения действительного документа, удостоверяющего личность»

Раздел 3. «Прежние ФИО заявителя»

- В случае если ранее меняли ФИО, поставьте в поле

Добавить информацию о прежних ФИО заявителя

В случае если ФИО меняли неоднократно, добавьте информацию, нажав

Добавить предыдущее ФИО

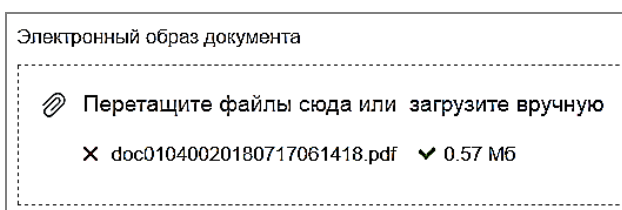
Раздел 4. «Действительный документ, удостоверяющий личность заявителя».

8. Отсканируйте документ, удостоверяющий личность (страницы, содержащие сведения о личности владельца паспорта).

9. Загрузите электронный образ документа, нажав **загрузите вручную**

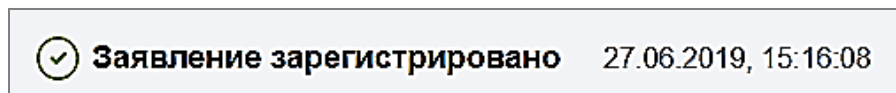
В открывшемся диалоговом окне нажмите на вкладку «Рабочий стол», выберите папку «Отсканированные документы», нажмите «Открыть», далее выберите файл, содержащий сканированный образ документа, удостоверяющего личность, и нажмите кнопку «Открыть».

При успешной загрузке документ должен отобразиться в соответствующем поле:





При необходимости загруженный документ можно удалить, нажав 

10. Нажмите **Подать заявление**, после чего, в случае успешной отправки, отобразится дата и время регистрации заявления



11. Осуществите выход из личного кабинета, нажав на поле, содержащее

Вашу фамилию  **Иванов И.И.**  **Выйти**, после чего нажмите

12. Очистите папку «Отсканированные документы», удалив из нее все сканированные образы личных документов.