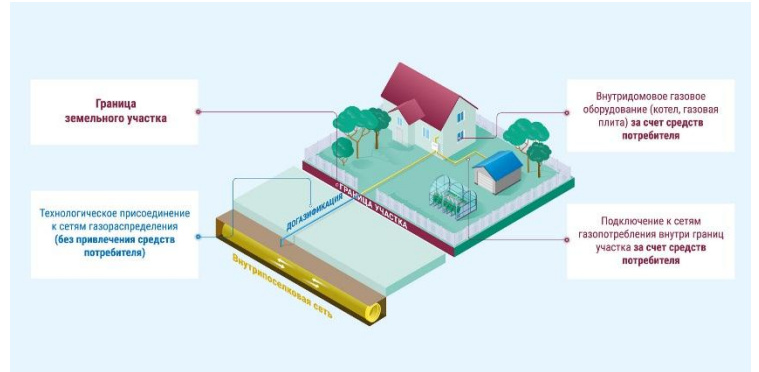




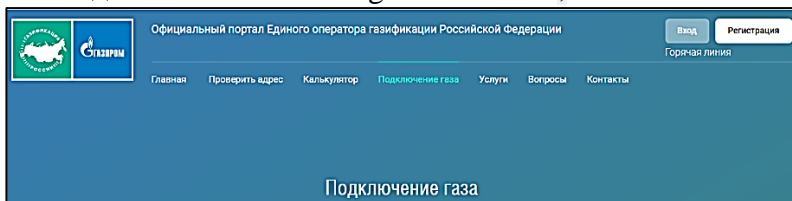
# ИНСТРУКЦИЯ ПО ПОРЯДКУ РЕГИСТРАЦИИ НА ПОРТАЛЕ ЕДИНОГО ОПЕРАТОРА ГАЗИФИКАЦИИ РФ <https://connectgas.ru/services> ДЛЯ ПОДАЧИ ПРЕДВАРИТЕЛЬНОЙ ЗАЯВКИ О ПОДВЕДЕНИИ ГАЗА ДО ГРАНИЦ НЕГАЗИФИЦИРОВАННЫХ ДОМОВЛАДЕНИЙ БЕЗ ПРИВЛЕЧЕНИЯ СРЕДСТВ ПОТРЕБИТЕЛЕЙ

Что такое догазификация? Это подведение газа до границ земельного участка в газифицированных населенных пунктах без привлечения средств граждан в соответствии с поручением Президента РФ Владимира Путина.

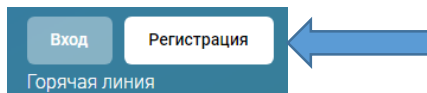
Догазификация обеспечивает подключение (технологическое присоединение) до границы земельного участка. Работы по проектированию и строительству газопровода в границах земельного участка, приобретение газопотребляющего и измерительного оборудования осуществляется заявителем за свой счет.



1. Войдите на сайт [connectgas.ru/services](https://connectgas.ru/services);



2. Для подачи предварительной заявки необходимо зарегистрироваться на сайте;



3. Нажмите «Регистрация», введите свои персональные данные:

• Фамилия	• Имя
• Отчество	ИНН
• Регион фактического местонахождения	• СНИЛС
Адрес почтовый	
• Индекс	• Город Воронеж

4. Заполните почтовый адрес, адрес регистрации, паспортные данные:


Паспорт гражданина РФ		
• Паспорт серия <small>Обязательно для заполнения</small>	• Номер паспорта <small>Обязательно для заполнения</small>	• Дата выдачи паспорта
• Кем выдан		
• Место рождения (введите как в паспорте)		
• Код подразделения	• Дата рождения	

5. Из выпадающего списка выберите нужную Вам организацию (если заявитель сомневается в выборе организации, следует выбрать ОАО «Газпром газораспределение Воронеж»);

Organization selection dropdown menu. The selected option is "ОАО «Газпром газораспределение Воронеж»". Other visible options include "ООО «ЭксплоГаз»", "ООО «ВоронежТеплоГазСервис»", "ГАЗИФИКАЦИЯ", "ВОРОНЕЖТЕХНОГАЗСЕРВИС", "ГУП Воронежской области «Облкоммунсервис»", and "ОАО «Газпром газораспределение Воронеж»".

6. Укажите контактную информацию: электронную почту и номер телефона. Номер телефона необходимо подтвердить, получив код подтверждения ввести его в поле «код из смс»;

Two screenshots of the registration process. The first screenshot shows the "Подтверждение телефона" step with a "Получить код подтверждения" button. The second screenshot shows the received SMS code and a "Код из СМС" input field with a red "Обязательно для заполнения" label.

7. Проставьте отметку  и нажмите зарегистрироваться;

Registration form with the "Зарегистрироваться" button highlighted. An arrow points to a box stating "Заявка на регистрацию принята" and "На e-mail, указанный при регистрации, выслана ссылка для подтверждения заявки".

8. Войдите в свою электронную в почту, Вам придет логин и пароль для входа на сайт. На этом процедура регистрации завершена;

Registration confirmation email from connectgas.ru. It includes a link to reset the password: [https://connectgas.ru/profile/new\\_password?reset\\_password\\_token=A3v4WkFLUpzKmt3L\\_y9](https://connectgas.ru/profile/new_password?reset_password_token=A3v4WkFLUpzKmt3L_y9). It also provides the user's login: `////@yandex.ru` and password: `123456`.

9. Вернитесь на сайт [connectgas.ru/services](https://connectgas.ru/services) и войдите в личный кабинет, используя логин и пароль;

Login page on connectgas.ru. It shows fields for "Адрес электронной почты" and "Пароль", a "Запомнить меня" checkbox, a "Восстановить пароль" link, and a "Войти" button.